

FACULTY OF COMPUTING
& INFORMATION TECHNOLOGY

KING ABDULAZIZ UNIVERSITY



FCIT
KAU

كلية الحاسبات
وتقنية المعلومات

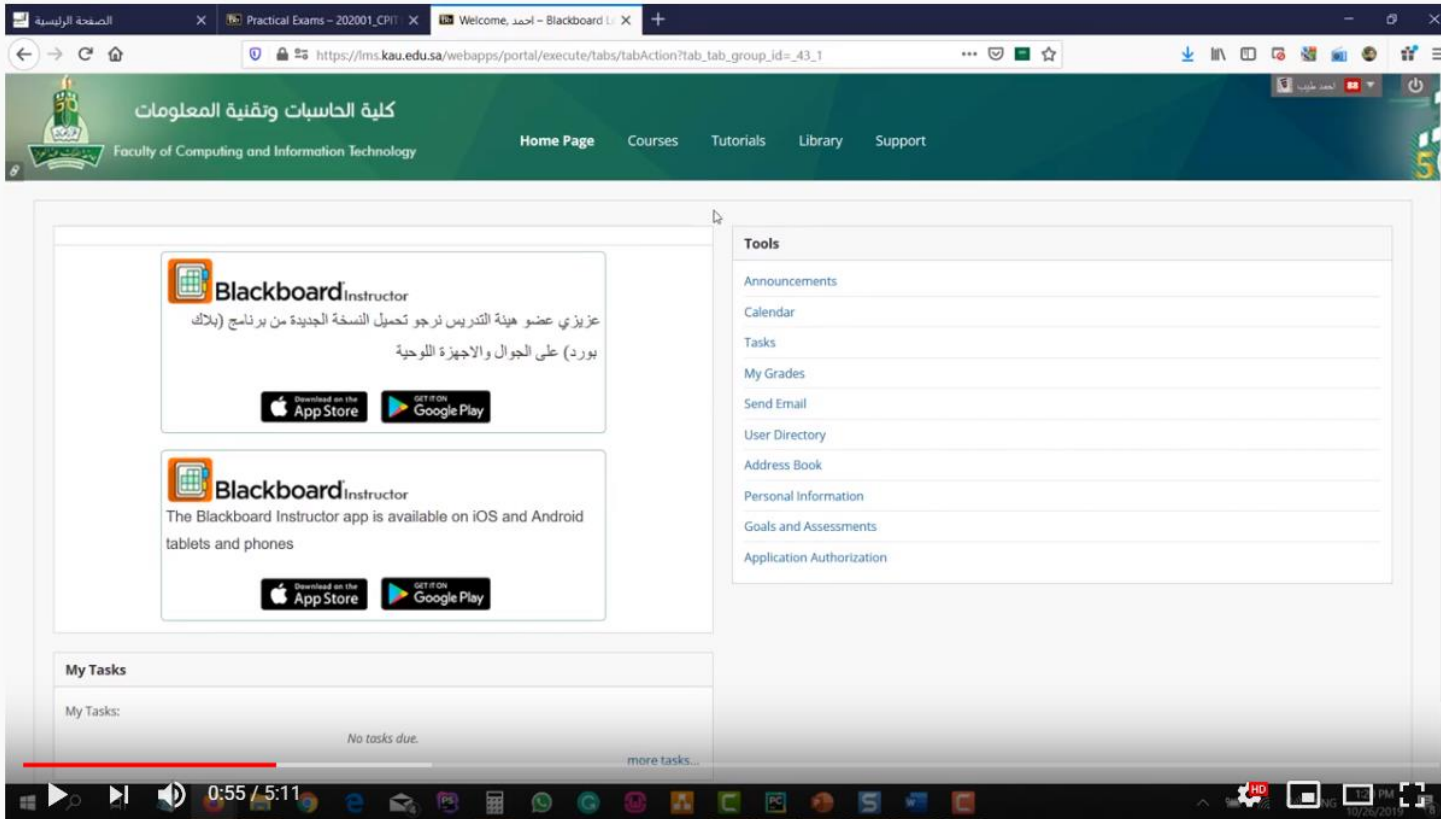
جامعة الملك عبدالعزيز

شرح رفع الاختبار العملي على البلاكورد للطلاب

CPIT 110 (Problem-Solving and Programming)

الشرح كفيديو

• على الرابط: <https://youtu.be/CnIVKHBjbcQ>




The screenshot displays a web browser window with a Blackboard LMS interface. The browser's address bar shows the URL https://ims.kau.edu.sa/webapps/portal/execute/tabs/tabAction?tab_tab_group_id=_43_1. The page header includes the logo of King Abdulaziz University and the text "كلية الحاسبات وتقنية المعلومات" (Faculty of Computing and Information Technology). The main content area features two promotional banners for the Blackboard Instructor app, each with "Download on the App Store" and "GET IT ON Google Play" buttons. A "My Tasks" section at the bottom left shows "No tasks due." and a "more tasks..." link. On the right side, a "Tools" menu lists various functions such as Announcements, Calendar, Tasks, My Grades, Send Email, User Directory, Address Book, Personal Information, Goals and Assessments, and Application Authorization. At the bottom of the browser window, a video player is visible with a progress bar at 0:55 / 5:11 and a system tray showing the date 10/26/2019.

CPIT110 شرح رفع ملفات الاختبار العملي لمقرر البرمجة وحل المشكلات

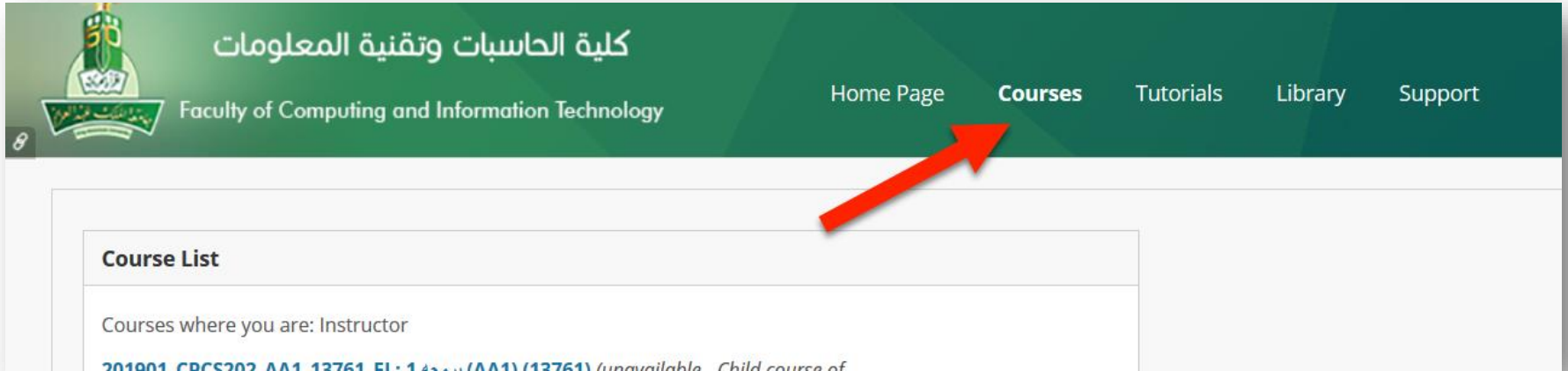
الخطوة 1#

- تسجيل الدخول على الخدمات الإلكترونية من موقع الجامعة.
- ثم من الخدمات الإلكترونية الذهاب إلى الخدمات الأكاديمية.
- ثم نظام إدارة التعلم الإلكتروني (Blackboard)



الخطوة #2

- الذهاب إلى صفحة Courses في البلاكبود.
- ثم اختيار شعبتك في مقرر البرمجة وحل المشكلات.



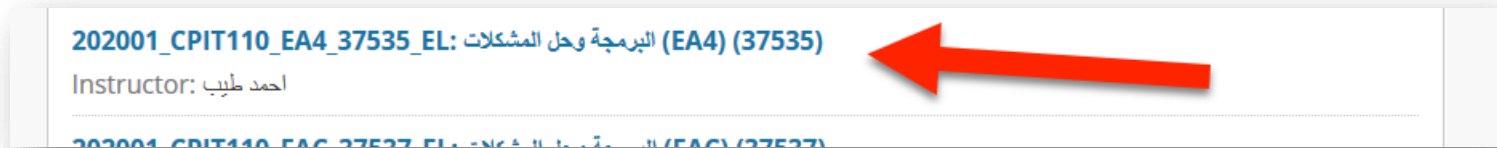
كلية الحاسبات وتقنية المعلومات
Faculty of Computing and Information Technology

Home Page **Courses** Tutorials Library Support

Course List

Courses where you are: Instructor

201901_CPCS202_AA1_13761_EL: 1 (AA1) (13761) (unavailable - Child course of



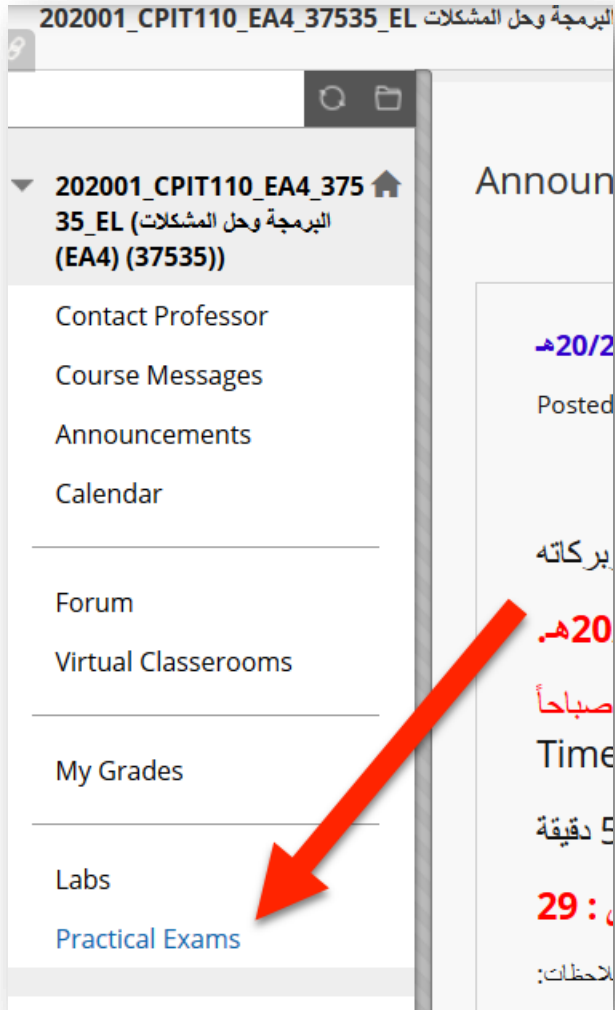
202001_CPIT110_EA4_37535_EL: البرمجة وحل المشكلات (EA4) (37535)

Instructor: احمد طيب

202001_CPIT110_EA4_37537_EL: البرمجة وحل المشكلات (EA4) (37537)

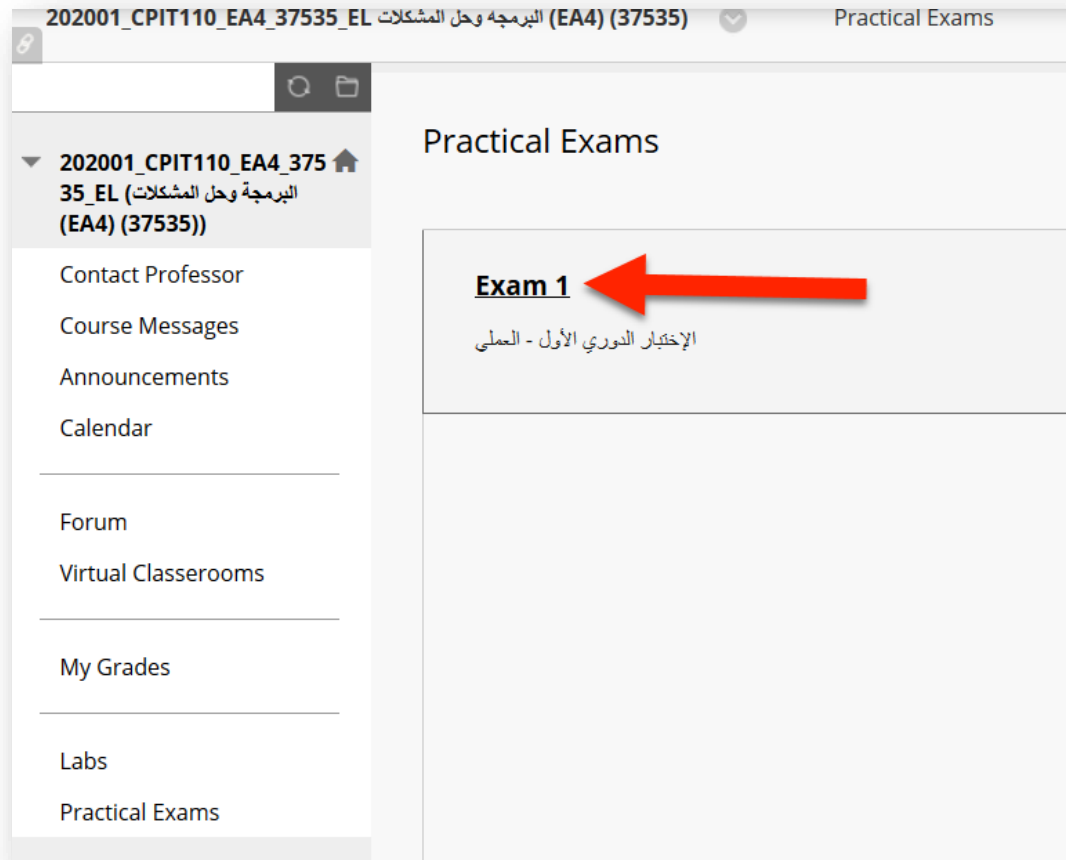
الخطوة #3

- من القائمة اليسرى، اختار Practical Exams.



الخطوة #4

- ثم الضغط على الاختبار (مثل: Exam 1)



الخطوة #5

- ثم الضغط على Begin.


Begin: Exam 1

INSTRUCTIONS

Description	الإختبار النوري الأول - العملى
Force Completion	This test can be saved and resumed later.
Multiple Attempts	This test allows multiple attempts.
Click Begin to start: Exam 1. Click Cancel to go back.	

Click Begin to start. Click Cancel to quit.

Cancel Begin



الخطوة #6

- قم بوضع كلمة المرور (password) التي تم إعطائها لكم من أستاذ المادة وقت الاختبار.

202001_CPIT110_EA4_37535_EL البرمجة وحل المشكلات (EA4) (37535) Practical Exams Enter Password: Exam 1

Enter Password: Exam 1

ENTER PASSWORD: EXAM 1

Enter the Password to take the test.

Password

Friday, October 25, 2019 10:02:39 PM AST

*Click **Submit** to proceed.*

Cancel Submit

الخطوة #7

- قم بتحديد ملف حل السؤال الأول بالضغط على (Browse My Computer).

Test Information

Description الإختبار الدوري الأول - العملي

Instructions

Multiple Attempts This test allows multiple attempts.

Force Completion This test can be saved and resumed later.

Question Completion Status:

QUESTION 1 6 points Save Answer

Upload the solution of Problem 1 in Python file (.py)
قم برفع حل السؤال الأول كملف بايثون

Attach File Browse My Computer Browse Content Collection

QUESTION 2 9 points Save Answer

Upload the solution of Problem 2 in Python file (.py)
قم برفع حل السؤال الثاني كملف بايثون

Attach File Browse My Computer Browse Content Collection

الخطوة #8

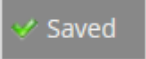
- بعد تحديد ملف حل السؤال الأول اضغط على (Open).


The screenshot displays a web application interface with a 'File Upload' dialog box overlaid. The dialog box is titled 'File Upload' and shows the current directory as 'Exam 1 - Ahmad' on the Desktop. The file list contains the following items:

Name	Date modified	Type
.idea	10/25/2019 10:09 PM	File folder
venv	10/11/2019 10:22 PM	File folder
Program1	10/11/2019 10:48 PM	JetBrains
Program2	10/12/2019 12:04 AM	JetBrains

The file 'Program1' is selected, and a red arrow points to it. Another red arrow points to the 'Open' button at the bottom of the dialog box. The background shows a 'Test Information' section with 'QUESTION 1' and 'QUESTION 2', each with an 'Attach File' button and a 'Browse My Computer' button.

الخطوة #9

- بعد ذلك ستجد أن ملف حل السؤال الأول تم إضافته لحل السؤال في الاختبار. ملاحظة: تأكد من وجود علامة ( Saved)

QUESTION 1 6 points 

Upload the solution of Problem 1 in Python file (.py)
قم برفع حل السؤال الأول كملف بايثون

Selected Answer: [Program1.py](#) Remove

Attach File Browse My Computer Browse Content Collection

QUESTION 2 9 points Save Answer

Upload the solution of Problem 2 in Python file (.py)
قم برفع حل السؤال الثاني كملف بايثون

Attach File Browse My Computer Browse Content Collection

Click Save and Submit to save and submit. Click Save All Answers to save all answers.

Save All Answers Close Window Save and Submit

الخطوة #10

- بنفس الطريقة قم برفع حل السؤال الثاني (Problem 2).

QUESTION 1 6 points ✓ Saved

Upload the solution of Problem 1 in Python file (.py)
قم برفع حل السؤال الأول كملف بايثون

Selected Answer: [Program1.py](#) Remove

Attach File Browse My Computer Browse Content Collection

QUESTION 2 9 points Save Answer

Upload the solution of Problem 2 in Python file (.py)
قم برفع حل السؤال التالي كملف بايثون

Attach File Browse My Computer Browse Content Collection

Click Save and Submit to save and submit. Click Save All Answers to save all answers.

Save All Answers Close Window Save and Submit

الخطوة #11

- بعد تحديد ملف حل السؤال الثاني اضغط على (Open).

Force Completion | This test can be saved and resumed later.

Question Completion Status:

QUESTION 1

Upload the solution of Pro
تم برفع حل السؤال الأول كملف بايتون
Selected Answer: Program

Attach File

QUESTION 2

Upload the solution of Pro
تم برفع حل السؤال الثاني كملف بايتون

Attach File

6 points Saved

9 points Save Answer

File Upload

« Desktop » Exam 1 - Ahmad » Search Exam 1 - Ahmad

Organize New folder

Name	Date modified	Type
Exam 1 - Ahmad		
Week 9		
OneDrive		
This PC		
3D Objects		
Desktop		
Documents		
Downloads		
Music		
Pictures		
Videos		
OS (C:)		
DATA (D:)		
Network		
.idea	10/25/2019 10:09 PM	File fo
venv	10/11/2019 10:22 PM	File fo
Program1	10/11/2019 10:48 PM	JetBra
Program2	10/12/2019 12:04 AM	JetBra

File name: Program2 All Files

Open Cancel

Click Save and Submit to save and submit. Click Save All Answers to save all answers.


Save All Answers Close Window Save and Submit

الخطوة #12

- بعد ذلك ستجد أن ملف حل السؤال الثاني تم إضافته لحل السؤال في الاختبار. ملاحظة: تأكد من وجود علامة ( Saved)

Force Completion This test can be saved and resumed later.


Question Completion Status:

QUESTION 1 6 points 

Upload the solution of Problem 1 in Python file (.py)
قم برفع حل السؤال الأول كملف بايثون

Selected Answer: [Program1.py](#) Remove

Attach File Browse My Computer Browse Content Collection

QUESTION 2 9 points 

Upload the solution of Problem 2 in Python file (.py)
قم برفع حل السؤال الثاني كملف بايثون

Selected Answer: [Program2.py](#) Remove

Attach File Browse My Computer Browse Content Collection

Click Save and Submit to save and submit. Click Save All Answers to save all answers.

Save All Answers Close Window Save and Submit

الخطوة #13

- بعد رفع الحلول والتأكد منها. اضغط على **Save and Submit**.

Multiple Attempts This test allows multiple attempts.
Force Completion This test can be saved and resumed later.

Question Completion Status:

QUESTION 1 6 points Saved

Upload the solution of Problem 1 in Python file (.py)
قم برفع حل السؤال الأول كملف بايثون

Selected Answer: [Program1.py](#)

Attach File


QUESTION 2 9 points Saved

Upload the solution of Problem 2 in Python file (.py)
قم برفع حل السؤال الثاني كملف بايثون

Selected Answer: [Program2.py](#)

Attach File

Click Save and Submit to save and submit. Click Save All Answers to save all answers.



النهاية

• تم تسليم حلك بنجاح.

Test Submitted: Exam 1

Test saved and submitted.

Student: احمد طيب_PreviewUser

Test: Exam 1

Course: البرمجة وحل المشكلات (EA4) (37535) (202001_CPIT110_EA4_37535_EL)

Started: 10/25/19 10:05 PM

Submitted: 10/25/19 10:16 PM

Time Used: 11 minutes

Click **OK** to review results.

Friday, October 25, 2019 10:16:26 PM AST

← OK